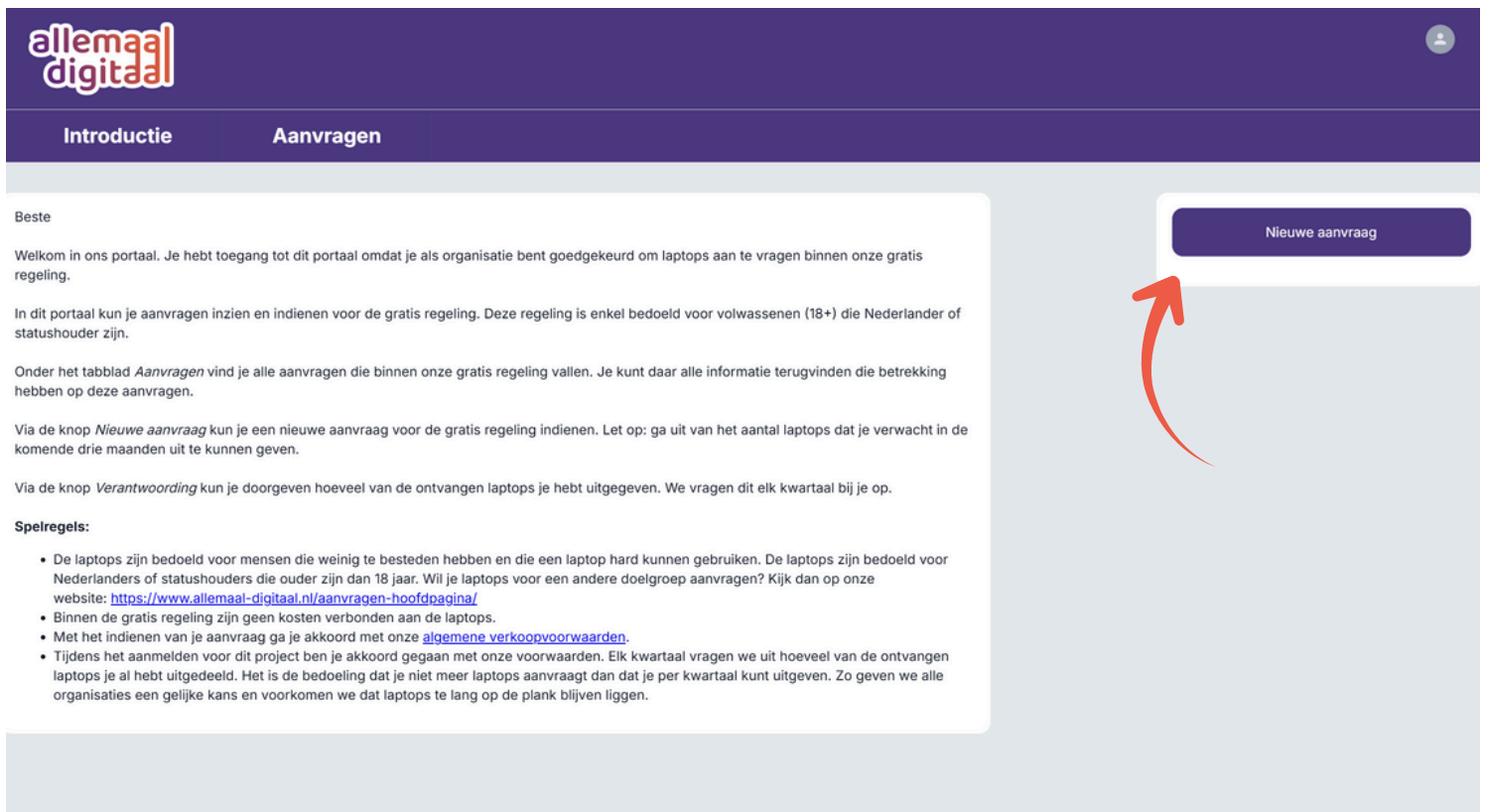


Jouw organisatie is goedgekeurd voor de gratis laptops die vanuit de Rijksoverheid beschikbaar worden gesteld. Deze laptops kun je aanvragen via ons portaal. In dit portaal kun je aanvragen inzien en indienen voor de gratis regeling. Deze regeling is enkel bedoeld voor volwassenen (18+) die Nederlander of statushouder zijn.

[Klik hier om in te loggen](#)

## Hoe dien ik een aanvraag in?

Nadat je bent ingelogd in ons portaal klik je op de knop **Nieuwe aanvraag**. Zie de rode pijl in de afbeelding hieronder.



The screenshot shows the user interface of the 'allemaal digitaal' portal. At the top left is the logo, and at the top right is a user profile icon. Below the logo is a navigation bar with two tabs: 'Introductie' and 'Aanvragen', with 'Aanvragen' being the active tab. The main content area is divided into two columns. The left column contains a welcome message and instructions on how to use the portal, including a section for 'Spelregels' (rules) with a bulleted list of conditions. The right column features a prominent dark blue button labeled 'Nieuwe aanvraag', which is pointed to by a red curved arrow.

allemaal digitaal

Introductie Aanvragen

Beste

Welkom in ons portaal. Je hebt toegang tot dit portaal omdat je als organisatie bent goedgekeurd om laptops aan te vragen binnen onze gratis regeling.

In dit portaal kun je aanvragen inzien en indienen voor de gratis regeling. Deze regeling is enkel bedoeld voor volwassenen (18+) die Nederlander of statushouder zijn.

Onder het tabblad *Aanvragen* vind je alle aanvragen die binnen onze gratis regeling vallen. Je kunt daar alle informatie terugvinden die betrekking hebben op deze aanvragen.

Via de knop *Nieuwe aanvraag* kun je een nieuwe aanvraag voor de gratis regeling indienen. Let op: ga uit van het aantal laptops dat je verwacht in de komende drie maanden uit te kunnen geven.

Via de knop *Verantwoording* kun je doorgeven hoeveel van de ontvangen laptops je hebt uitgegeven. We vragen dit elk kwartaal bij je op.

**Spelregels:**

- De laptops zijn bedoeld voor mensen die weinig te besteden hebben en die een laptop hard kunnen gebruiken. De laptops zijn bedoeld voor Nederlanders of statushouders die ouder zijn dan 18 jaar. Wil je laptops voor een andere doelgroep aanvragen? Kijk dan op onze website: <https://www.allemaal-digitaal.nl/aanvragen-hoofdpagina/>
- Binnen de gratis regeling zijn geen kosten verbonden aan de laptops.
- Met het indienen van je aanvraag ga je akkoord met onze [algemene verkoopvoorwaarden](#).
- Tijdens het aanmelden voor dit project ben je akkoord gegaan met onze voorwaarden. Elk kwartaal vragen we uit hoeveel van de ontvangen laptops je al hebt uitgedeeld. Het is de bedoeling dat je niet meer laptops aanvraagt dan dat je per kwartaal kunt uitgeven. Zo geven we alle organisaties een gelijke kans en voorkomen we dat laptops te lang op de plank blijven liggen.

Nieuwe aanvraag

Vul alle velden in. In de rechthoekige kaders kun je verschillende opties aanklikken. Op de puntjes (...) kun je iets typen. Bekijk de rode pijlen in de afbeelding hieronder.

Let op! Ga bij het aantal laptops dat je aanvraagt uit van de laptops die je binnen 3 maanden kunt uitgeven of tegelijk kunt opslaan. Je krijgt het aantal laptops dat je aanvraagt in één keer geleverd. Als je meerdere leveringen wilt dan dien je meerdere aanvragen in.

Als je alles hebt ingevuld, klik je op de roze knop met **Verstuur aanvraag** om je aanvraag bij ons in te dienen.

**allemaal digitaal**

Introductie **Aanvragen**

**Let op:**  
De laptops die je aanvraagt, krijg je ook in één keer geleverd. Wil je meerdere leveringen, vul daarvoor een nieuwe aanvraag in.  
Het leveringsadres is het adres waarnaar de laptops worden gestuurd.  
Op de aanvraag gelden onze [algemene voorwaarden](#).

**Aanvraagformulier**

Ik vraag aan voor de leeftijd (meerdere opties mogelijk) **In de rechthoekige kaders kun je meerdere opties selecteren.**

Ik vraag aan voor de doelgroep (meerdere opties mogelijk)

Ik ontvang graag ... laptops **Op de puntjes kun je typen**

Wanneer wil je de laptops ontvangen?

Toelichting van het gebruik van de apparaten <<Waar worden de laptops voor gebruikt? Bijvoorbeeld voor deelnemers aan een computerles, studie, het doen van de administratie. Je mag hierin uitgebreid zijn.>>

**Leveringsgegevens**

Leveringsadres ...

Postcode ...

Plaats ...

Contactpersoon ...

Telefoonnummer ...

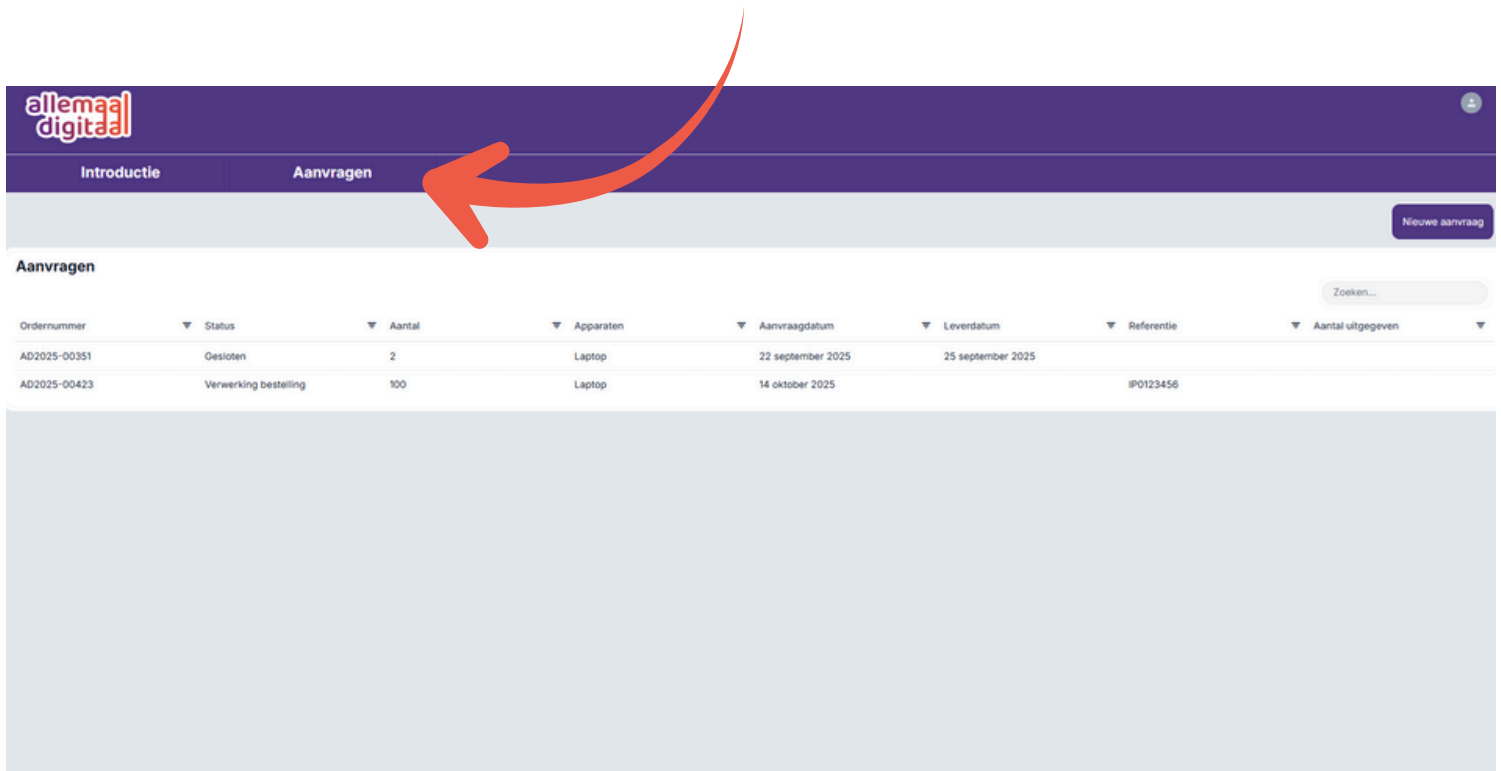
E-mailadres ...

Uw referentie ...

**Verstuur aanvraag** **Klik op de roze knop om je aanvraag in te dienen**

## Al je aanvragen bekijken

Nadat je bent ingelogd in ons portaal klik je bovenaan de pagina op **Aanvragen**. Je vindt daar een overzicht van alle aanvragen. Je ziet daar ook de status van je aanvragen terug.

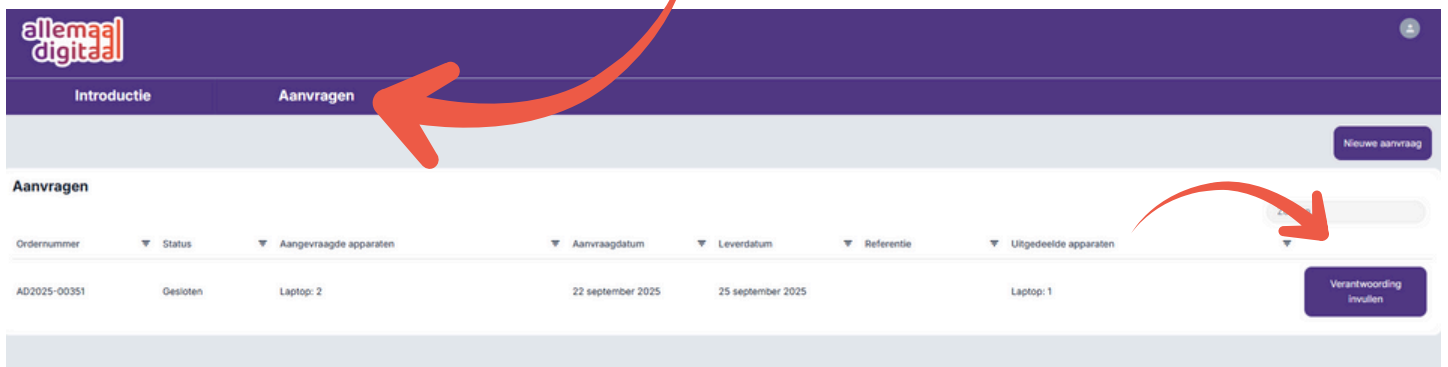


The screenshot shows the 'allemaal digitaal' portal interface. The top navigation bar has 'Introductie' and 'Aanvragen' (highlighted with a red arrow). A 'Nieuwe aanvraag' button is in the top right. Below the navigation bar, the 'Aanvragen' section features a search bar and a table with the following data:

Ordernummer	Status	Aantal	Apparaten	Aanvraagdatum	Leverdatum	Referentie	Aantal uitgegeven
AD2025-00351	Gesloten	2	Laptop	22 september 2025	25 september 2025		
AD2025-00423	Verwerking bestelling	100	Laptop	14 oktober 2025		IP0123456	

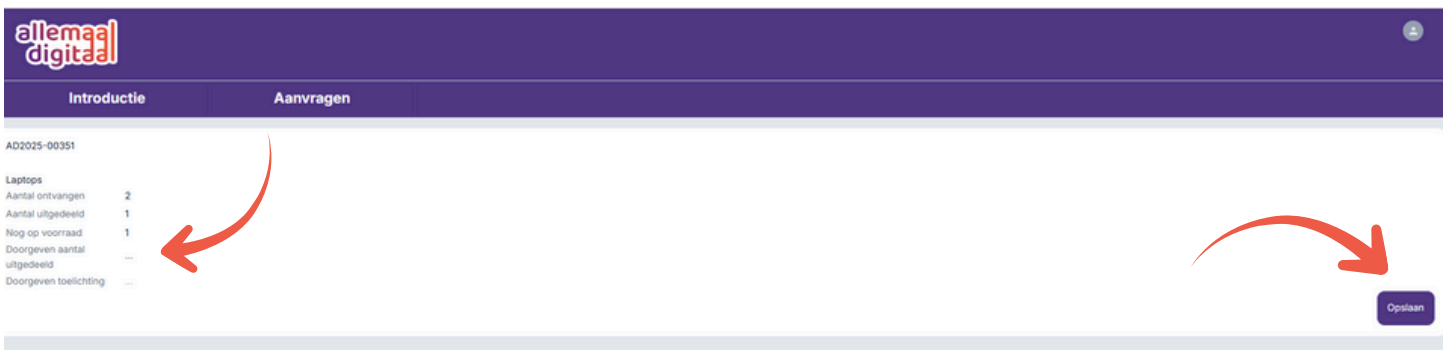
## Verantwoording doorgeven

Nadat je bent ingelogd in ons portaal klik je bovenaan de pagina op **Aanvragen**.  
En klik vervolgens op de knop **Verantwoording invullen**.



## Geef uitgegeven aantallen door

In het overzicht zie je hoeveel laptops je hebt ontvangen, en van hoeveel je al eerder hebt doorgegeven dat ze uitgegeven zijn. Vul op de puntjes (...) het aantal in dat je hebt uitgegeven. Je kunt bij Doorgeven toelichting op de puntjes (...) ook nog een toelichting doorgeven, maar dat is niet verplicht. Klik vervolgens op **opslaan**. Zolang je volgens onze gegevens nog apparaten op voorraad hebt, kun je dit overzicht bijwerken. Wanneer het aantal uitgegeven laptops gelijk is met het aantal ontvangen laptops verdwijnt de knop **Verantwoording invullen**.



[Klik hier om in te loggen](#)

## Prognose van je behoefte doorgeven

We vragen een prognose om ervoor te zorgen dat onze voorraad zo goed mogelijk aansluit bij de vraag naar laptops. Zo kunnen we de laptops eerlijk verdelen en samen het verschil maken. Je dient de prognose per kwartaal in. We vragen je daarom om per kwartaal een inschatting te maken van de laptops die je wilt aanvragen. De prognose kun je tot twee weken voor het einde van het kwartaal aanpassen:

- Kwartaal 1: invullen en/of aanpassen t/m 10 februari (geldt alleen voor 2026)
- Kwartaal 1: invullen en/of aanpassen t/m 16 december
- Kwartaal 2: invullen en/of aanpassen t/m 16 maart
- Kwartaal 3: invullen en/of aanpassen t/m 15 juni
- Kwartaal 4: invullen en/of aanpassen t/m 15 september

Belangrijk om te vermelden is dat de prognose geen aanvraag of garantie is dat je dit aantal laptops ontvangt. De prognose is voor ons een manier om ervoor te zorgen dat de voorraad zo goed mogelijk aansluit op de vraag naar laptops. Het kan zijn dat je op basis van de prognose een maximaal aantal laptops per kwartaal toegekend krijgt. Hierover ontvang je dan bericht.

Nadat je bent ingelogd in ons portaal klik je bovenaan de pagina op **Prognoses**. En klik vervolgens op de knop **Nieuwe prognose**.

Jaar	Kwartaal	Product	Aantal
2026	Kwartaal 2	Laptop	95

## Geef je behoefte aan laptops in aantallen door

Nadat je op de knop **Nieuwe prognose** hebt geklikt, kom je bij een formulier.

- Bij **jaar** selecteer je het jaar van je prognose.
- Bij **kwartaal** selecteer je het kwartaal waarvoor je de prognose wilt indienen (kwartaal 1 is: januari, februari en maart. Kwartaal 2 is: april, mei en juni. Kwartaal 3 is: juli, augustus en september. Kwartaal 4 is: oktober, november en december).
- Bij **product** selecteer je het product waarvoor je de prognose wilt indienen. Je kunt daar nu uit alleen laptops kiezen.
- Bij **aantal** typ je het aantal in dat je wilt doorgeven. Dan klik je op de knop: **Verstuur prognose**. Als de knop Verstuur prognose niet roze is, ben je iets vergeten in te vullen en kun je het formulier nog niet versturen.

**Registratie prognose**

Jaar: 2026

Kwartaal: Kwartaal 1

Product: Laptop

Aantal: 150

Verstuur prognose

## Prognose aanpassen

Wil je een prognose aanpassen? Dat doe je door een **nieuwe prognose** in te dienen. Je oude prognose komt dan automatisch te vervallen. Let op! Je dient een prognose voor het nieuwe aantal in en niet voor het aanvullende aantal.

## Overzicht van je ingediende prognoses

Onder het tabblad Prognoses vind je een overzicht van de prognoses die je hebt ingediend.

Jaar	Kwartaal	Product	Aantal
2026	Kwartaal 4	Laptop	90
2026	Kwartaal 3	Laptop	20
2026	Kwartaal 2	Laptop	95
2026	Kwartaal 1	Laptop	30

[Klik hier om in te loggen](#)